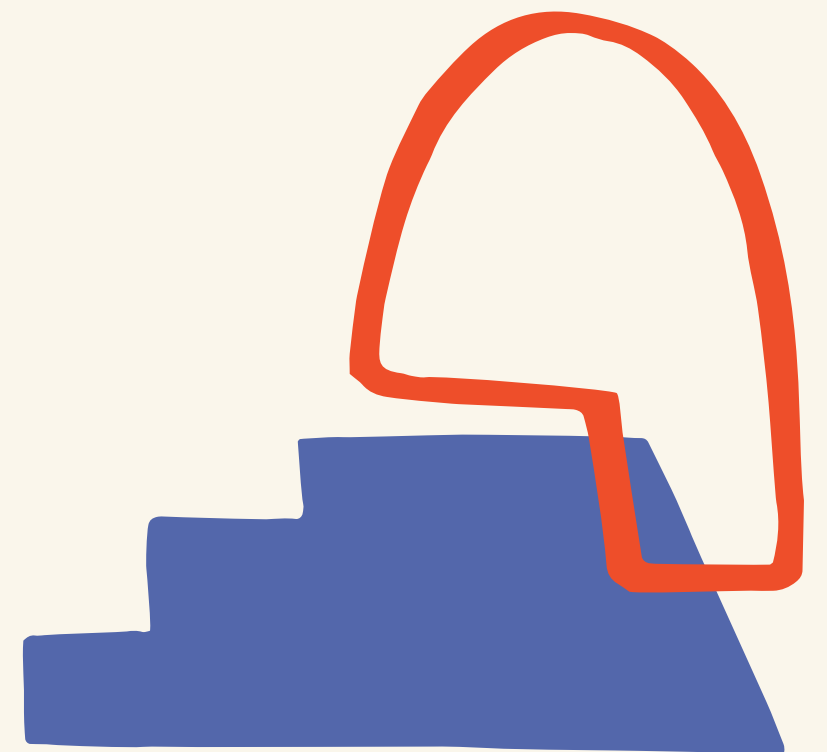





PROYECTO MÚSICA DE COLORES

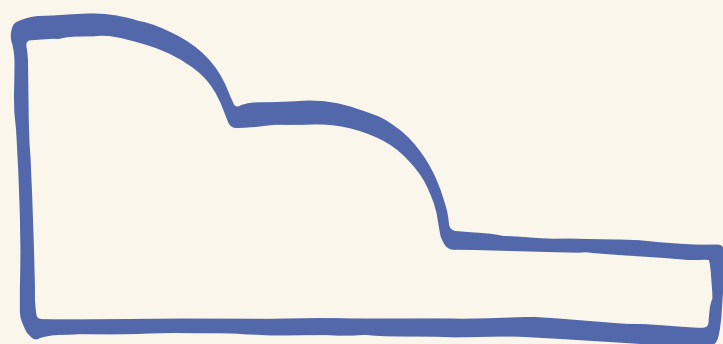

RESUMEN






Qué nos motiva

Generar un proyecto basado en el arte para sentir, transformar y construir una realidad diferente.



Agenda



El porqué del proyecto

Cómo nace, una idea para cambiar una realidad

Metodología utilizada

Caos organizado

Fases

Pasito a pasito

Objetivos y resultados esperados

Logros conseguidos y deseos por cumplir

Tips para Educadores

Como apoyo y parte del proceso

El porqué del proyecto

Desafíos imprevistos

Un nuevo escenario – una nueva realidad


Como consecuencia de los cambios vinculados al confinamiento, aparece **estrés, ansiedad, el miedo** a contagiar y a contagiarse. Permanecer sin salidas al exterior también afecta desde el movimiento, a las relaciones sociales, el juego o el aprendizaje.

Generar un espacio de encuentro

Que permita la interrelación, el conocimiento y la experimentación convirtiendo cada sesión en una experiencia única para cada participante.

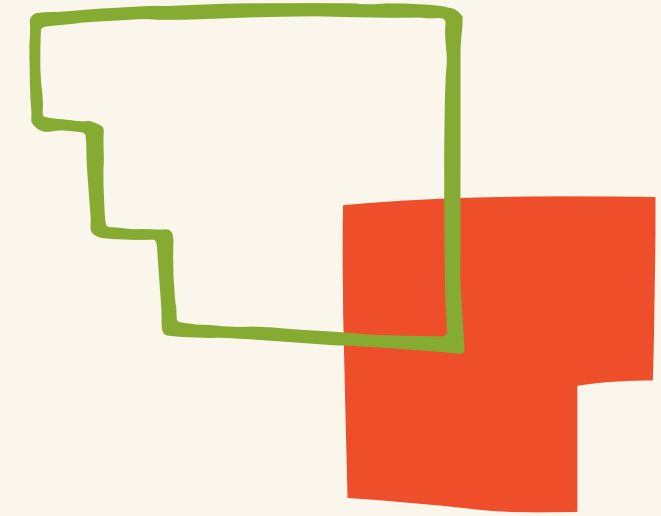
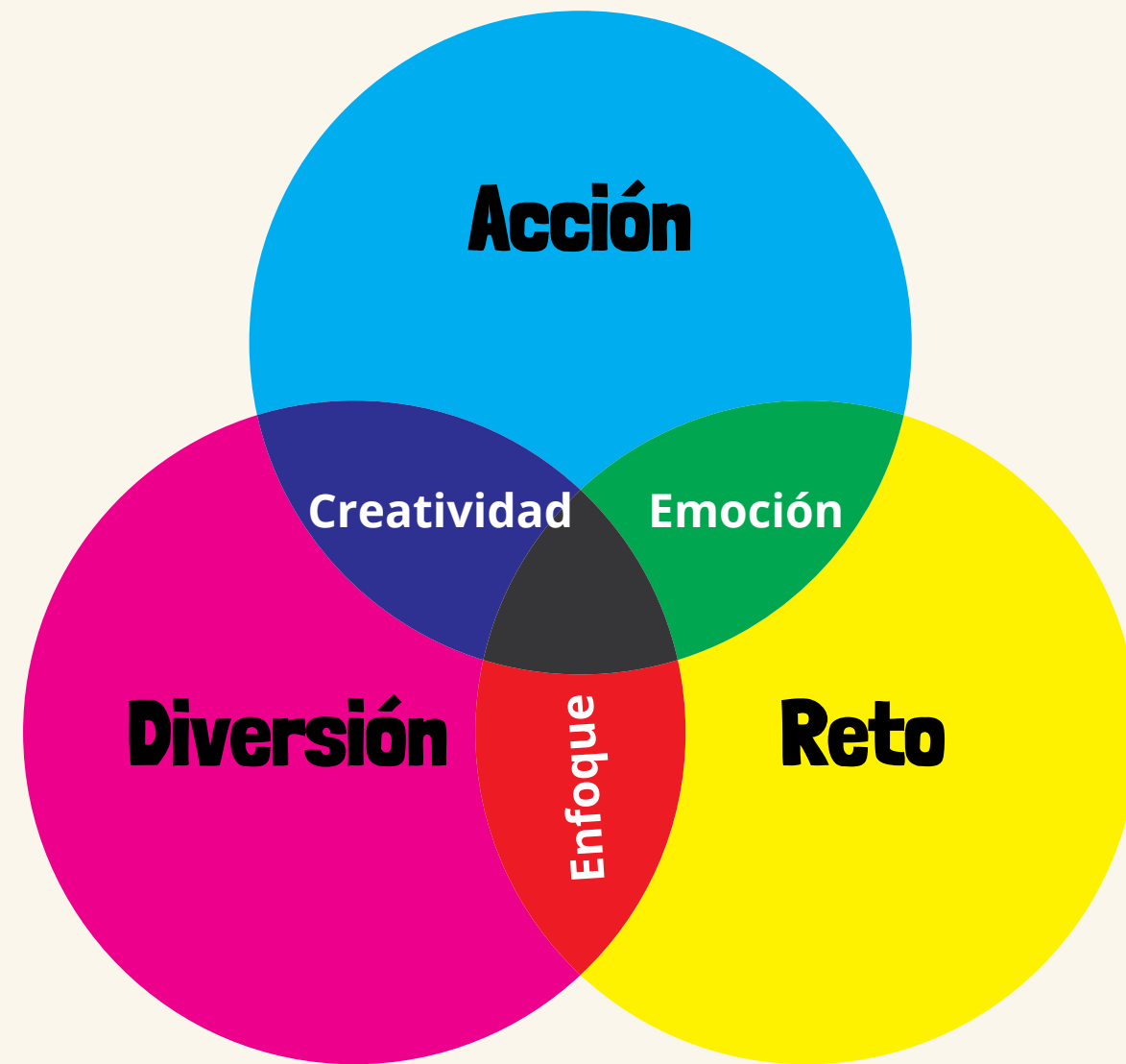
Mejorar el bienestar individual

Conectar con las emociones a través del arte, permite la expresión emocional individual, y fomentar la creatividad.



Metodología

Aprendizaje Vivencial



Aprendizaje vivencial

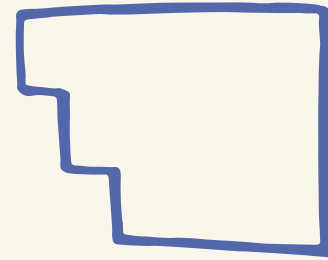
"En el aprendizaje vivencial se aprende haciendo, se aprende por medio de la acción, no solo escuchando o mirando, no solo razonando o sintiendo sino involucrado totalmente en una experiencia que le exige su completa participación".

By revistaeducarnos Publicado 24 febrero, 2016 en Mario Ramos Carmona

Fases



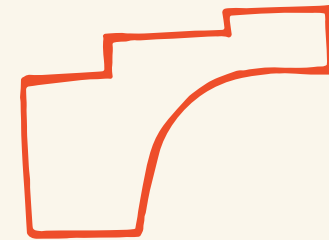
Inicio -
Conocer



Crear -
Construir



Consolidar -
Interiorizar



Mostrar -
Presentar




Evaluar -
Ajustar

Objetivos del proyecto

Nuestra brújula



Despertar optimismo, alegría y gratitud



Promover el cuidado emocional

Ayudar a la expresión emocional individual

Regular las emociones



Mejorar las relaciones interpersonales


Reforzar la autoestima



Fomentar la innovación y la creatividad

Reducir el stress y la ansiedad





Resultados Esperados

Regular emociones

Equilibrar emociones hacia el bienestar disminuyendo estados de ansiedad, miedo o frustración.


Despertar la creatividad

A través del juego, la sorpresa, la novedad

Aumentar su conocimiento musical

A través del canto y la experiencia compartida de la música y el movimiento

TIPS PARA EDUCADORES



TIP 1: Acompañar

Los participantes son los protagonistas, cada uno tendrá una experiencia única y diferente.



TIP 2: Facilitar

Permitir la construcción de la experiencia propia y de los participantes a lo largo del proceso.



TIP 3: Motivar

Estimular a los participantes en las sesiones generando oportunidades de aprendizaje.



TIP 4: Disfrutar


Fluir, experimentar y contagiar optimismo para generar un aprendizaje significativo.

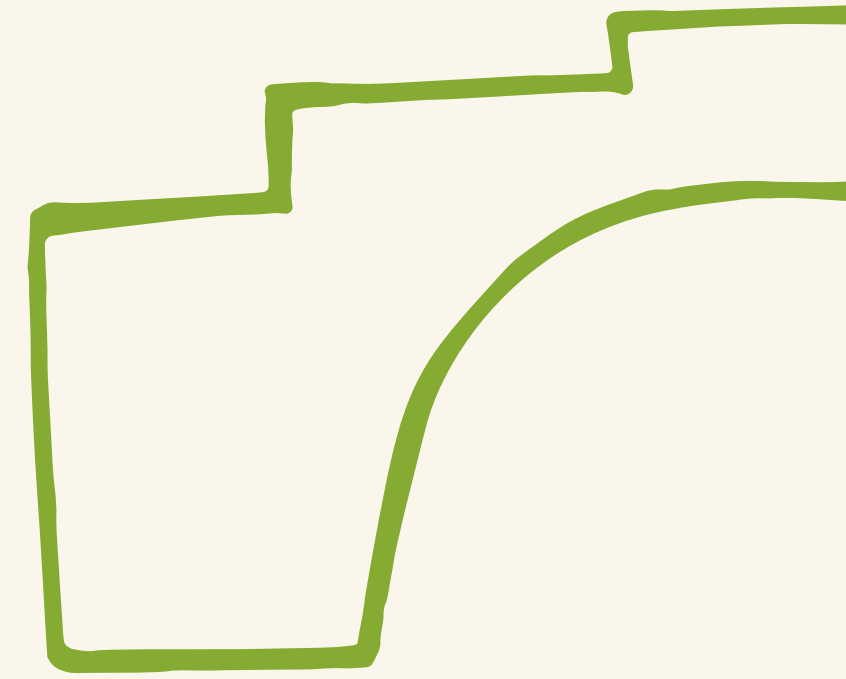



Herramientas

Educador tu aportación es importante

Para conocer y entender a los participantes en todas las etapas del proceso.





1

Antes de la Sesión

CUESTIONES

significativas

que se deban conocer previas
a la sesión

2

Durante la Sesión

CUESTIONES

significativas

que dificulten la participación
en la sesión

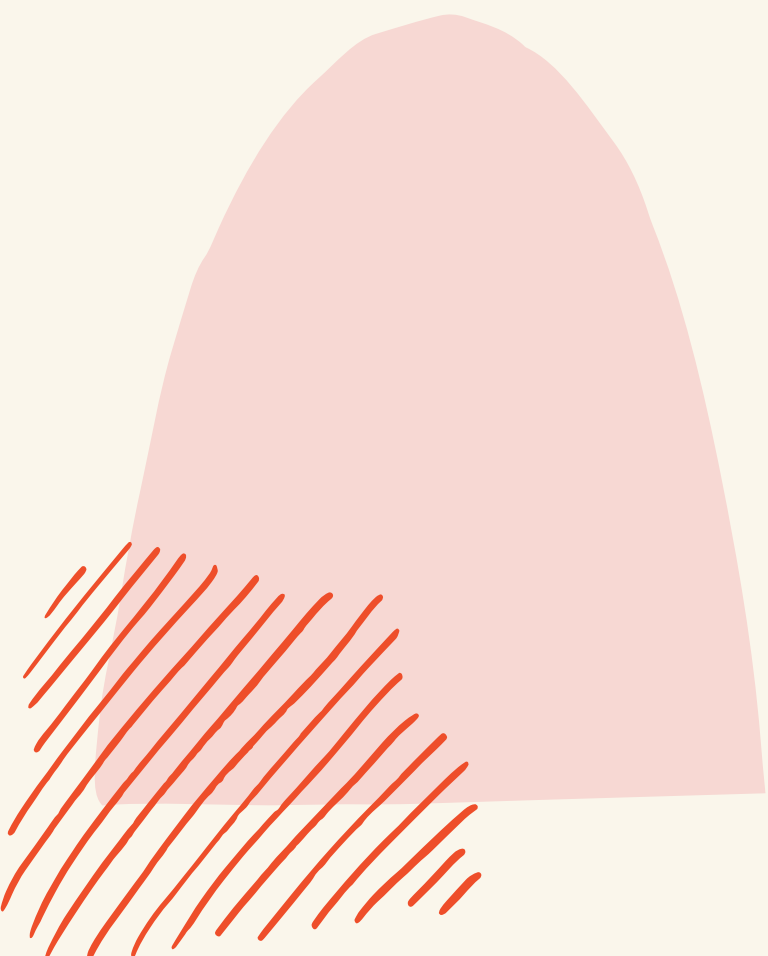
3

Después de la Sesión

CUESTIONES

significativas

sobre la percepción
de la sesión





Capacidades


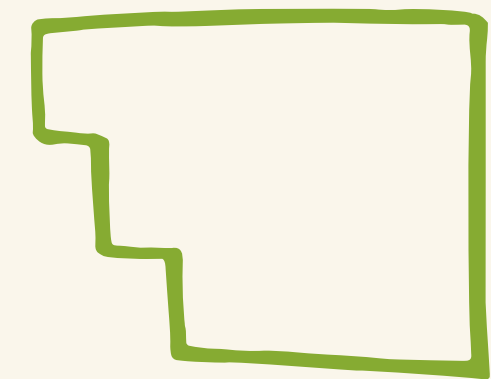
Sueños

Necesidades



Emociones

Gustos



**Arte para entender
y conectar con....**

EQUIPO DE PROYECTO



Dirección de Proyecto

Andrea Arcidiácono



Dirección Artística

Roxana Schmunk




Facilitadora

Tania Fernández



Observadora

Melodie Pérez





Contacto

Para estar conectados:

Email

proyectos@tuespaciodeconsultoria.com

Website

www.tuespaciodeconsultoria.com

